

Sicheres Grillen

Wertvolle Tipps von Profis!



Jährlich verletzen sich in Österreich etwa 700 Menschen beim Grillen so schwer, dass sie im Krankenhaus behandelt werden müssen.

Laut dem Kuratorium für Verkehrssicherheit (KFV) sind Verbrennungen bei 56 Prozent dieser Unfälle die Ursache.

Quelle: Falter 33/20

Sicherheit beim Grillen mit Flamme



Achten Sie auf die Überprüfungsplakette! Sie zeigt wann die letzte Überprüfung war und wann die nächste sein sollte.




Der sichere Umgang mit dem Feuerlöscher. Auf die richtige Haltung kommt es an!





Die Überprüfung des Feuerlöschers durch den Profi macht sicher! Hier mit Manometer.





Lassen Sie sich beraten, welcher Feuerlöscher für Sie geeignet ist.


 **Halten Sie brennbare Gegenstände vom Grillern fern** und halten Sie Abstand zu Möbeln, Sonnenschirm, Gartenhütte etc. Auch (spielende) Kinder und Haustiere müssen vom Grillern ferngehalten werden.

 **Einweg-Griller oder Picknick-Griller** dürfen – genauso wie alle anderen Griller mit Flamme (Holzkohle, Briketts, Gas Griller, Smoker etc.) – niemals in geschlossenen Räumen verwendet werden.

 **Stellen Sie Ihren Grillern so auf**, dass er nicht umfallen kann. Es ist lebensgefährlich, Brennspritus oder Benzin zum Anzünden zu verwenden, oder auf glühende Holzkohle zu gießen. Geeignete Grillanzünder finden Sie in einem Baufachgeschäft. Lassen Sie Ihr Feuer niemals unbeaufsichtigt.

 **Heiße Kohle und Asche** dürfen nicht im Hausmüll oder Komposthaufen entsorgt werden.

 **Bei starkem Wind und trockener Umgebung** offene Feuer unterlassen. Durch Funkenflug können Flurbrände entstehen.

 **Stellen Sie immer geeignete Löschmittel bereit.** Bei einem Brand unbedingt die Feuerwehr alarmieren – Notruf 122.

Sicherheit beim Grillen mit Gasgeräten



Der Schlauch vom Grill sollte möglichst spannungsfrei mit der Gasflasche verbunden sein.



Von Zeit zu Zeit muss man überprüfen, ob der Schlauch porös geworden ist.



Ein Druckminderer wie er auf keinen Fall ausschauen soll!



Auch der Dichtungsring der Gasflasche muss unter die Lupe genommen werden.



Der Gasanschluss sollte mit schäumenden Mitteln – z.B. einem Lecksuchspray – auf Dichtheit geprüft werden.



Betriebsanleitung des Gasgerätes lesen: Die Betriebsanleitung eines Gasgerätes enthält alle wichtigen Informationen bezüglich richtiger Installation, Inbetriebnahme, Wartung und Pflege. Beachtet der Betreiber alle Punkte, so ist der Grundstein für einen sicheren Einsatz bereits gelegt.



Richtiger Anschluss von Flüssiggasflaschen: Wichtig ist, auf einen dichten Anschluss Regler / Flasche zu achten. Eine zentrale Funktion kommt dabei dem Dichtring zu. Ein Blick auf das Vorhandensein des

Dichtrings vor dem Anschluss sowie eine Dichtheitskontrolle nach dem Anschluss (und auch nach jedem Flaschentausch) mittels Lecksuchspray oder einem anderen schaubildenden Mittel, verhindert schon im Vorfeld einen unkontrollierten Gasaustritt.



Alle Teile der Flüssiggasanlage beachten: Oftmals wird zwar auf einen korrekten Anschluss geachtet, dafür aber werden die restlichen Teile der Flüssiggasanlage, wie z. B. der Verbindungsschlauch, nicht kontrolliert. Ist der Verbindungsschlauch aber porös

oder leicht beschädigt, kann es leicht zu einem unkontrollierten Gasaustritt und damit Gefahrenbildung kommen. Ein regelmäßiger Tausch des Schlauches ist kostengünstig und beugt vor.



Ventil von Leerflaschen schließen: Selbst in vermeintlich leeren Flüssiggasflaschen verbleibt Restgas in der Gasphase. Deshalb ist es wichtig, das Ventil zu schließen und die Flaschen stehend – nicht in Kellerräumen und nicht über Kanälen – zu lagern.



jost
BRANDSCHUTZ

BRANDSCHUTZ JOST e.U.
Fichtengasse 615
2534 Alland
Tel.: 0676/39 00 418
E-Mail: dieter.jost@jost-brandschutz.at
www.jost-brandschutz.at

**Johannes Lechner**
Installationen GmbH
Gas - Wasser - Heizung - Lüftung

JOHANNES LECHNER INSTALLATIONEN GMBH
Hainfelder Straße 72
2564 Fahrafeld
Tel.: +43 2672 83369
E-Mail: office@jl-installationen.at
www.jl-installationen.at